



# Vivium Update on Tour

---

20 september 2024  
Frame 21, Herentals

23 september 2024  
Rode Bol Events, Gent





# Véronique D'haese

Commercieel Directeur

---

WELKOM

# AGENDA

ONDERWERP

SPREKER

---

Paradigma shift

Wim Arousseau

---

Babyboomers en Gen X on the move

Herman Konings

---

Oplossingen die het verschil maken

Wouter Demeulenaere

---

Hoe kan Vivium u ondersteunen

Bernard Van Landschoot  
Lieven De Clercq

---



# Wim Aurousseau

Chief Investment Officer

---

PARADIGMA SHIFT



## Van focus op inflatie naar focus op groei en tewerkstelling

We bevinden ons op einde van een economische cyclus en de overgang naar een nieuwe cyclus zorgt voor onzekerheid en volatiliteit

**Soft of hard landing ??**

Verkiezing in de US zorgt voor toenemende volatiliteit

Kunnen de Centrale banken de markten kalmeren of zijn ze "behind the curve" ?

ECB verlaagde de rente al 2 keer met 25bp

This is not America. Wordt de US het slachtoffer van een laks begrotingsbeleid ? Of wordt de overheid opnieuw redder in nood als de centrale banken falen ?

Is de crash al onopgemerkt bezig ?



# ECB gaat voor soft landing scenario

**Table 1**

Growth and inflation projections for the euro area

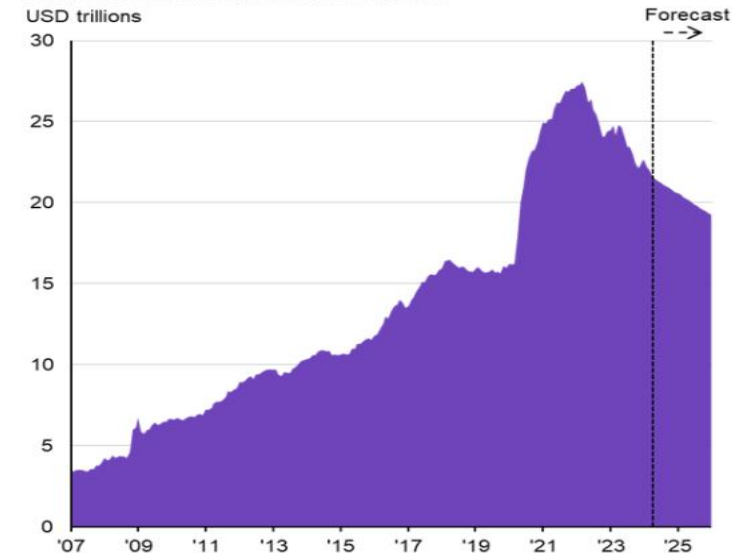
	June 2024				Revisions vs March 2024			
	2023	2024	2025	2026	2023	2024	2025	2026
Real GDP	0,6	0,9	1,4	1,6	0,1	0,3	-0,1	0,0
HICP	5,4	2,5	2,2	1,9	0,0	0,2	0,2	0,0
HICP excl energy and food	4,9	2,8	2,2	2,0	0,0	0,2	0,1	0,0

(annual percentage changes, revisions in percentage points)

- ECB stelt de groeiverwachting licht bij voor 2024 en 2025 maar verwacht dus geen recessie of hard landing. Duitsland ???
- Ook de inflatie wordt voor de volgende jaren licht naar boven bijgesteld

- Arbeidsmarkt is key. De tegenvallende tewerkstellingscijfer in de US waren de belangrijkste aanleiding tot de mini crash begin augustus
- In geval van hard landing zitten de CB ver behind the curve. Paniek jumbo cuts kunnen het gevolg zijn met alle gevolgen vanden voor de markten

**Global central bank balance sheets**



**Core inflation**

% change year on year



## Citigroup economic surprise indices

Index level



Source: Bloomberg, Citi, J.P. Morgan Asset Management. Data as of 31 May 2024.

## This is not America

Terwijl het momentum in de VS verzwakt, is het tegenovergestelde waar in Europa.

De Europese economische groei trekt aan, zij het vanaf een zeer laag niveau.



# Grondstoffen



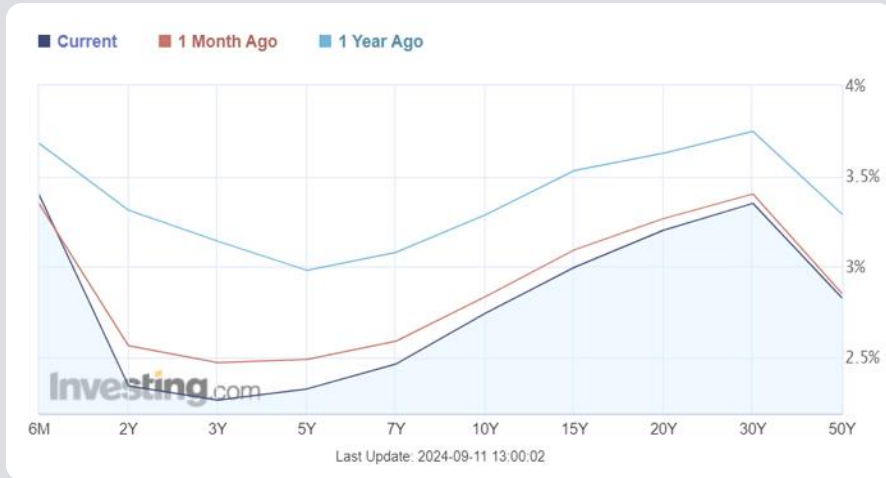
\* Grondstoffen onderschrijven scenario van soft landing voorlopig niet



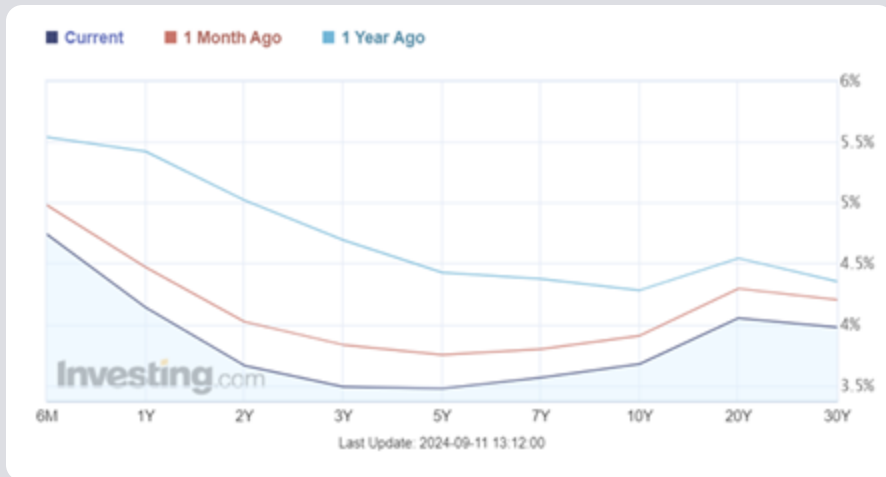


# Normalisering van de curves

- Forse daling van de rentes vooral op het korte eind van de curve in anticipatie van rentedaling door de centrale banken
- Inverse curve (2-10's) draait naar vlakke curve !!!
- In Europa is de curve meer uitgesproken door de verhoogde spreads
- Verwachting is een verdere normalisatie van de curve door verdere daling op korte eind met min of meer stabiele LT rentes



BELGIË



VERENIGDE STATEN



# Aandelenmarkten

Name ↕	Daily ↕	1 Week ↕	1 Month ↕	YTD ↕	1 Year ↕	3 Years ↕
🇺🇸 S&P 500 VIX	-1.76%	-9.34%	-3.11%	+20.99%	+21.44%	-11.91%
🇨🇳 SGX FTSE Taiwan	+0.55%	+2.67%	+0.45%	+17.74%	+27.64%	+19.53%
🇺🇸 US 500	+0.71%	+1.69%	+2.95%	+17.35%	+25.08%	+24.98%
🇸🇬 Singapore MSCI	+1.41%	+3.60%	+12.30%	+16.20%	+18.18%	-5.04%
🇮🇳 Nifty 50	+1.61%	+0.41%	+4.88%	+15.78%	+25.91%	+45.97%
🇺🇸 US Tech 100	+0.97%	+2.89%	+2.10%	+15.48%	+26.30%	+25.69%
🇩🇪 AEX	+0.19%	+0.72%	+0.67%	+13.84%	+22.16%	+13.50%
🇪🇸 IBEX 35	+2.31%	+1.70%	+6.39%	+13.32%	+21.14%	+29.94%
🇮🇹 FTSE MIB	+1.13%	-0.48%	+4.48%	+12.13%	+17.64%	+29.56%
🇯🇵 Nikkei 225	+1.12%	+0.61%	+1.60%	+9.95%	+13.27%	+21.19%
🇩🇪 DAX	+1.31%	-0.23%	+3.91%	+9.87%	+18.57%	+18.36%
🇨🇭 SMI	+0.85%	-0.18%	+0.48%	+9.72%	+10.57%	-0.45%
🇯🇵 TOPIX	+1.91%	-0.96%	+1.41%	+9.47%	+10.00%	+24.16%
🇺🇸 US 30	+0.42%	+0.54%	+3.20%	+8.94%	+18.58%	+17.48%
🇬🇧 FTSE 100	+0.10%	+0.28%	+0.19%	+6.70%	+9.75%	+17.07%
🇺🇸 S&P/ASX 200	+0.98%	+1.78%	+3.49%	+6.43%	+13.07%	+8.99%
🇪🇺 Euro Stoxx 50	+1.45%	+0.08%	+2.57%	+6.41%	+14.31%	+15.45%
🇮🇳 Bank NIFTY	+1.15%	-0.03%	+3.32%	+6.34%	+12.41%	+41.38%
🇺🇸 Small Cap 2000	+1.31%	-0.01%	+1.87%	+5.43%	+15.59%	-5.10%
🇨🇳 China H-Shares	-0.83%	-2.45%	-1.24%	+3.09%	-4.40%	-35.31%



# Aandelenmarkten: Soft of hard landing is de sleutel

Zijn renteverlagingen wel positief voor aandelenmarkten?

Reden van de verlaging

DOT.com bubble : -  
Structureel economisch probleem (2007): -  
Mondiale crisis zoals Corona (2020): -

FED rente 5%-5,25% en CPI  
op 2,5% (Marge?): + ?  
Behind the curve ?

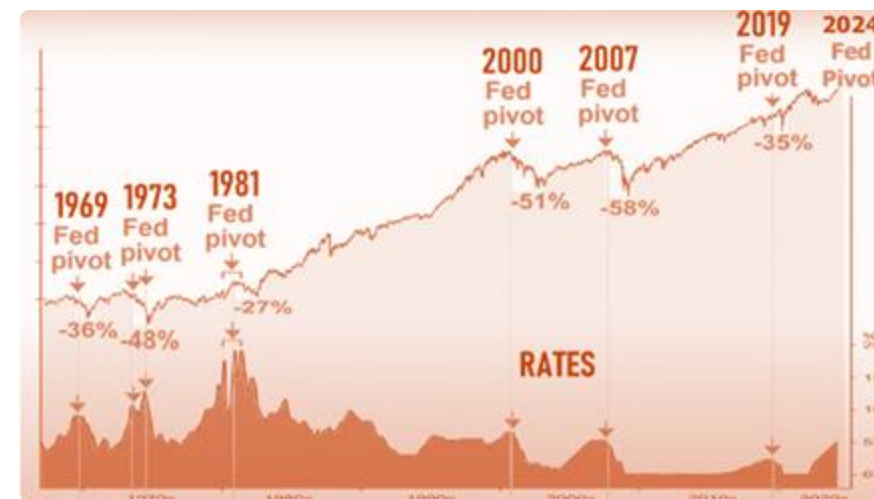
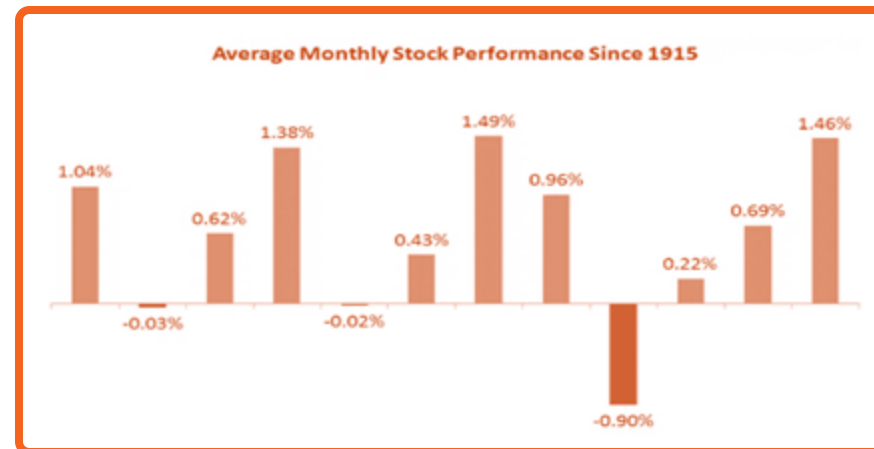
Hogere PE ratio = Lagere foutenmarge

Rate cut valt in September +  
vlak voor verkiezingen

VOLATILITEIT / VIX




















Q4 basis scenario : Soft landing

- Tax effecten in Q4
- Rolling crash / recessie (?) creëert  
opportuniteiten in de markt
- Buyback records



# Aandelenmarkten: Soft of hard landing is de sleutel

Is de crash al begonnen?  
En houden de magnificent 7  
een doek voor het  
strijdtonel ?

Name ↕	Daily ↕	1 Week ↕	1 Month ↕	YTD ↕	1 Year ↕	3 Years ↕
 NVIDIA	2.87%	12.17%	3.55%	142.84%	164.39%	442.93%
 Meta Platforms	2.64%	1.64%	-0.60%	48.42%	72.21%	39.53%
 Netflix	0.78%	0.47%	5.99%	41.06%	66.60%	16.55%
 Amazon.com	1.06%	4.83%	9.55%	22.73%	28.74%	7.88%
 S&P 500	0.81%	1.74%	3.03%	17.38%	25.33%	25.29%
 ASML Holding	3.48%	0.33%	-8.50%	5.97%	25.70%	-1.71%
 PepsiCo	0.03%	-1.93%	2.01%	3.53%	-2.14%	12.89%
 Tesla	0.44%	-0.45%	10.25%	-7.78%	-15.54%	-7.48%
 Carrefour	0.46%	2.27%	10.04%	-8.69%	-11.42%	-0.33%
 Louis Vuitton	-0.03%	-2.00%	-4.32%	-17.28%	-16.83%	-7.64%
 ELF Beauty	1.75%	-14.45%	-21.91%	-19.58%	-12.05%	278.36%
 C3.ai	6.26%	7.72%	-8.96%	-20.76%	-18.08%	-53.62%
 Ulta Beauty	0.16%	2.50%	12.46%	-23.90%	-9.98%	0.16%
 Nike	0.15%	-2.86%	0.03%	-27.68%	-18.32%	-50.78%
 BMW ST	0.39%	-11.13%	-10.04%	-29.19%	-26.69%	-12.58%
 Celsius	0.18%	3.47%	-16.06%	-39.21%	-50.43%	14.35%
 Estee Lauder	0.09%	-6.07%	-7.96%	-42.15%	-44.48%	-74.59%
 Lululemon Athletica	1.79%	2.39%	7.37%	-49.19%	-33.22%	-38.89%
 Intel	-0.64%	0.62%	-4.64%	-61.15%	-49.57%	-64.50%





# Bernard Van Landschoot

Commercieel Directeur Oost

---

# Lieven De Clercq

Commercieel Directeur West



# Wouter Demeulenaere

Directeur Business Development Life & EB

---

OPLOSSINGEN DIE HET VERSCHIL MAKEN



# Babyboomers en Gen-X





# Passieve fondsen

Passieve fondsen zitten al jaren in de lift.

Een aantal belangrijke tendenzen en het belang voor u als makelaar.





# De steile opmars van ETF's en indexfondsen



**Je bent jong en je wilt...beleggen**

Cédric Proost



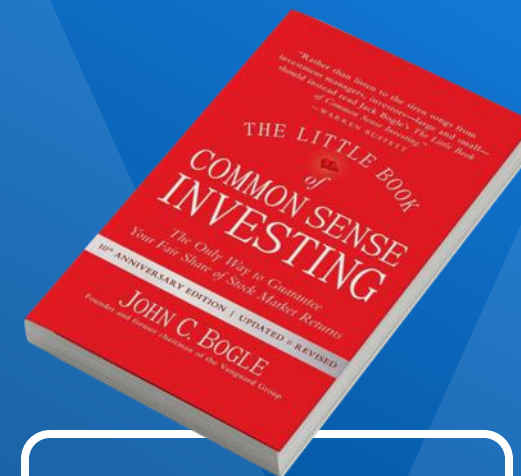
**De hangmatbelegger**

Yoran Brondsema  
Tim Nijsmans



**Investerings van Belgische retailbeleggers in aandelen, ETF's en opties**

Presentatie Jaarverslag  
FSMA 2023

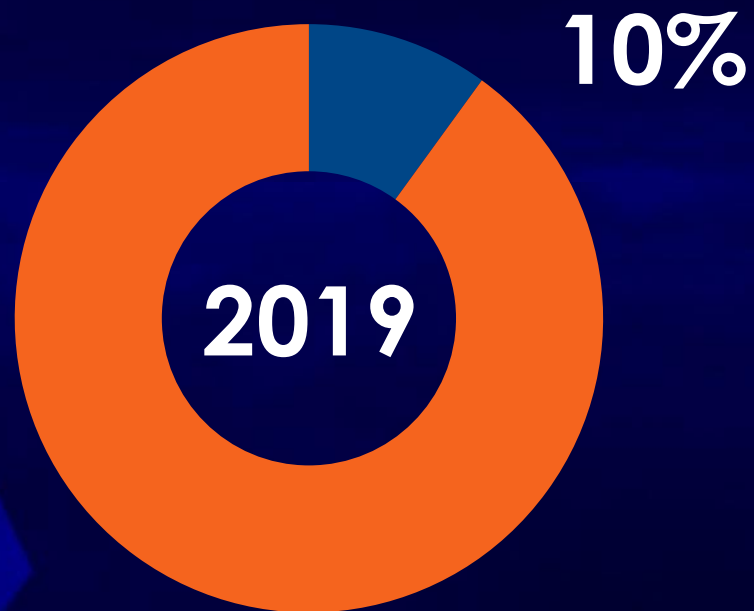


**The little book of common sense investing**

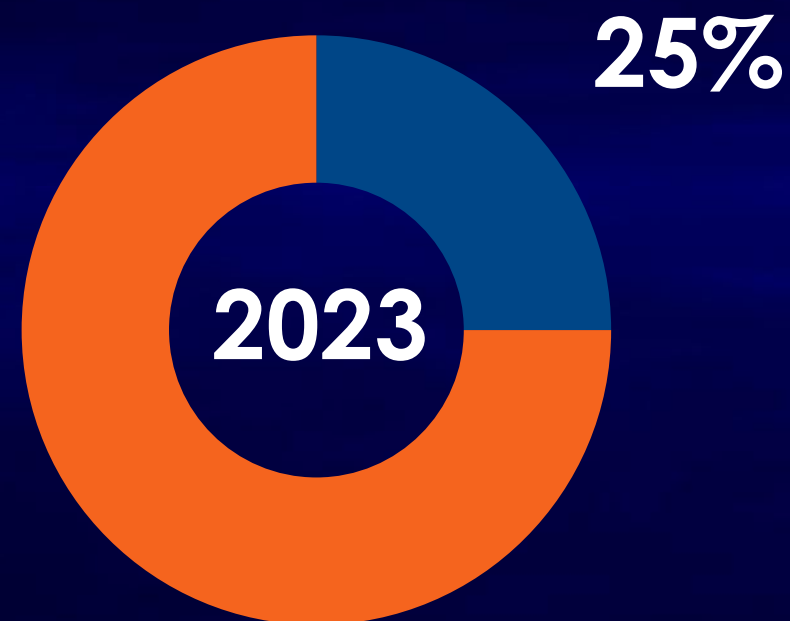
John C. Bogle



# De steile opmars van ETF's



In **2019** handelde ongeveer 1 op 10 actieve beleggers minstens 1 keer in ETF's. In **2023** was dat bijna 1 op de 4 actieve accounts.



In **2023** waren ETF-beleggers gemiddeld 10 jaar jonger dan aandelenbeleggers.



## Europe

Percentage of Europe Equity funds that underperformed the S&P Europe 350

90.20% of funds underperformed the S&P Europe 350

9.80% of funds outperformed the S&P Europe 350

1 YEAR

3 YEARS

5 YEARS

10 YEARS

Eenvoud, lagere  
kosten en  
doorgaans hoger  
rendement

“Don't look for the needle in  
the haystack. Just buy the  
haystack!”

John C. Bogle

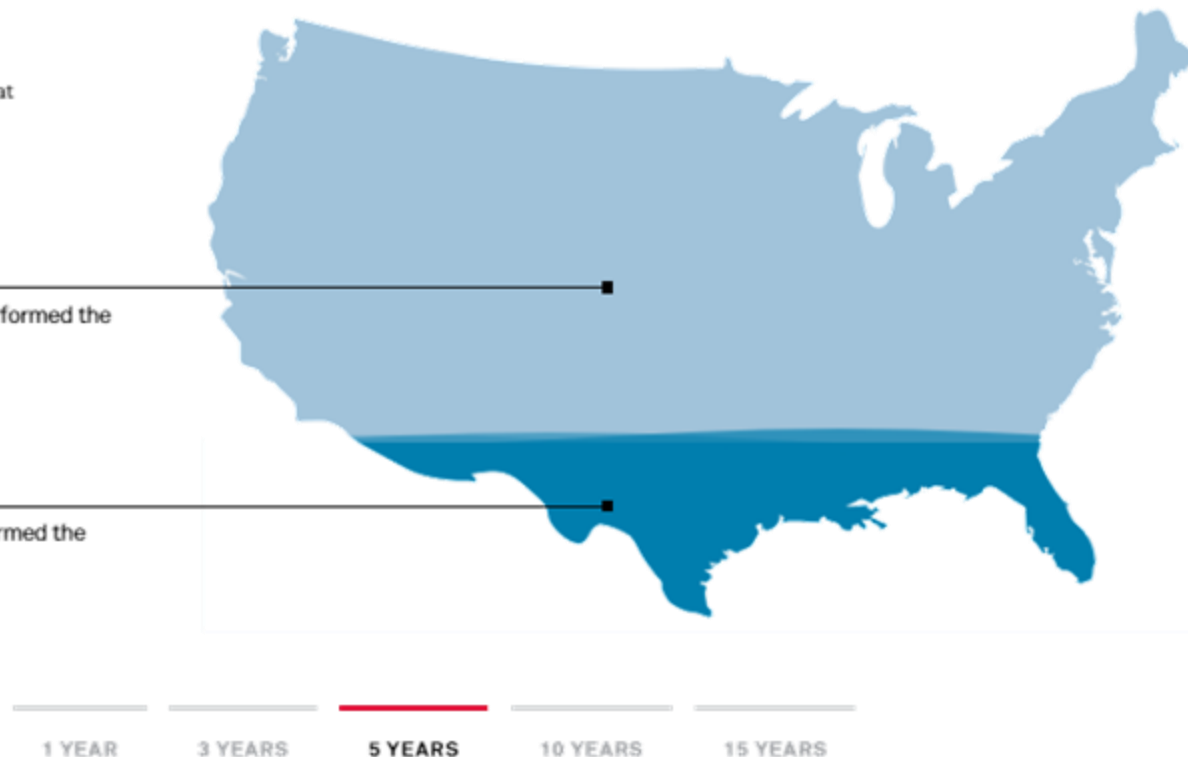


## United States

Percentage of All Large-Cap funds that underperformed the S&P 500®

**78.68%** of funds underperformed the S&P 500®

**21.32%** of funds outperformed the S&P 500®



## Eenvoud, lagere kosten en doorgaans hoger rendement

“Don't look for the needle in the haystack. Just buy the haystack!”

**John C. Bogle**



## Eenvoud, lagere kosten en doorgaans hoger rendement

- Bij de selectie heeft het advies van de makelaar een belangrijke toegevoegde waarde
- Aanbod van ca. 8500 instrumenten en...explosie van thema's





## Eenvoud, lagere kosten en doorgaans hoger rendement

- *Vademecum over Product Oversight and Governance (POG) inzake verzekeringen (4/7/2023)*
- *Kostentool voor pensioenproducten (24/04/2024)*
- *Ontwerp KB's Transparantie kosten 2P en 3P*



Value for money verwijst naar de kosten-baten verhouding voor de eindklant



Het risico dat producten geen of onvoldoende waarde bieden aan de doelmarkt is een steeds belangrijker aandachtspunt van het FSMA



JUST A NORMAL DAY AT THE NATION'S MOST IMPORTANT FINANCIAL INSTITUTION...



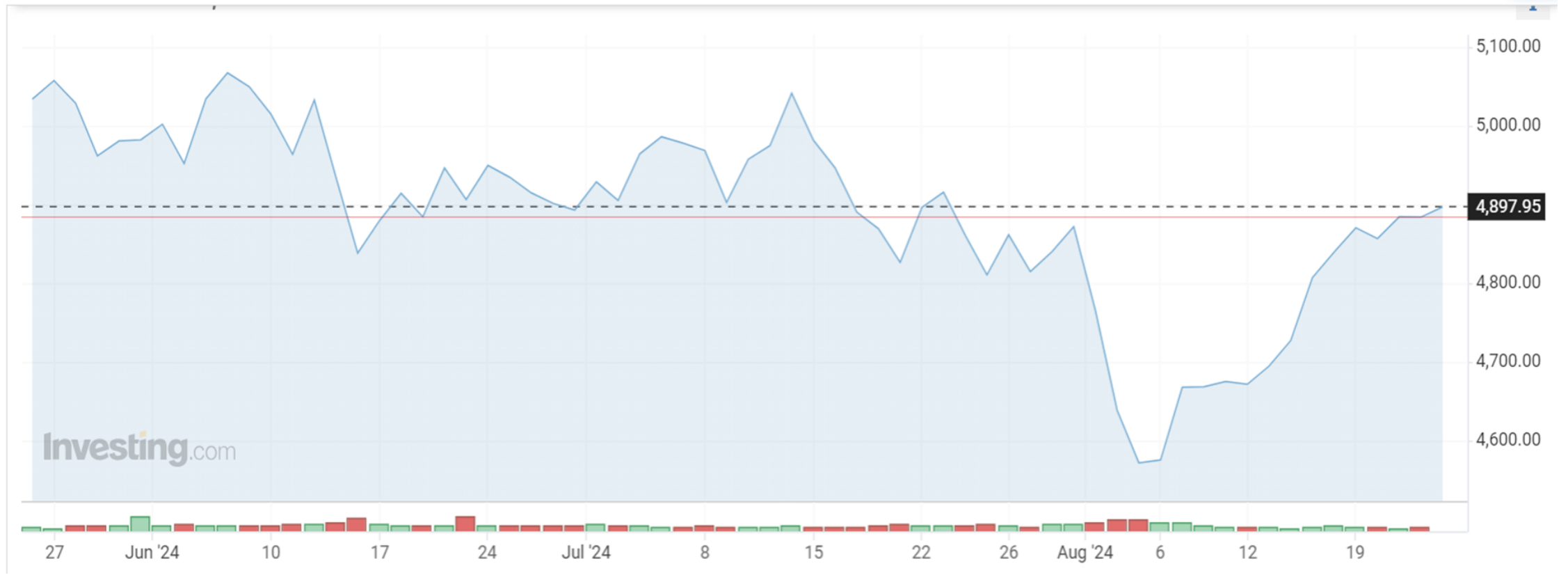
“The most important quality for an investor is temperament, not intellect.”

Warren Buffet



# 5 augustus... Black Monday?

Euro Stoxx 50 4,897.95 +12.95 (+0.27%)



Investing.com







## Monday



## Thursday



# THE MAGNIFICENT SEVEN



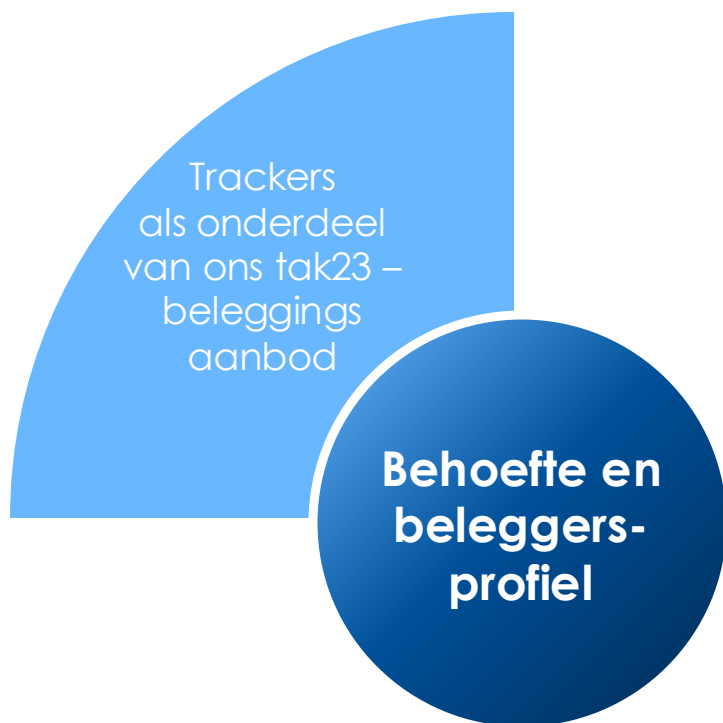
## Hebben actieve fondsen dan nog zin?

- ZEKER! Topbeheerders maken het verschil
- Minder efficiënte activa (bv. high yield bonds)
- Aandelselectie "stock picking" werkt beter bij een markt die gunstig is voor small- en midcaps



# Onze oplossingen

Trackers als onderdeel van ons tak23 - beleggingsaanbod



## Trackers

### Core

Stability Fund	Actief	Mix	Defensief
Balanced-Low	Actief	Mix	Neutraal
Balanced Fund	Actief	Mix	Neutraal
Dynamic Fund	Actief	Mix	Dynamisch
Dynamic Multi Fund	Actief	Aandelen	Dynamisch
PTAM Global Allocation Fund	Actief	Mix	Dynamisch

Global Sustainable Equities ETF	Passief	Aandelen	Dynamisch
Global Climate Change Equities ETF	Passief	Aandelen	Dynamisch
Euro Corporate SRI Bonds ETF	Passief	Obligatie	Neutraal

### Satellite

Europe Sustainable Equities Fund	Actief	Aandelen	Dynamisch
FFG Global Flexible Fund	Actief	Aandelen	Dynamisch
Energy Transition Fund	Actief	Aandelen	Dynamisch
Water ETF	Passief	Aandelen	Dynamisch
Healthcare Fund	Actief	Aandelen	Dynamisch

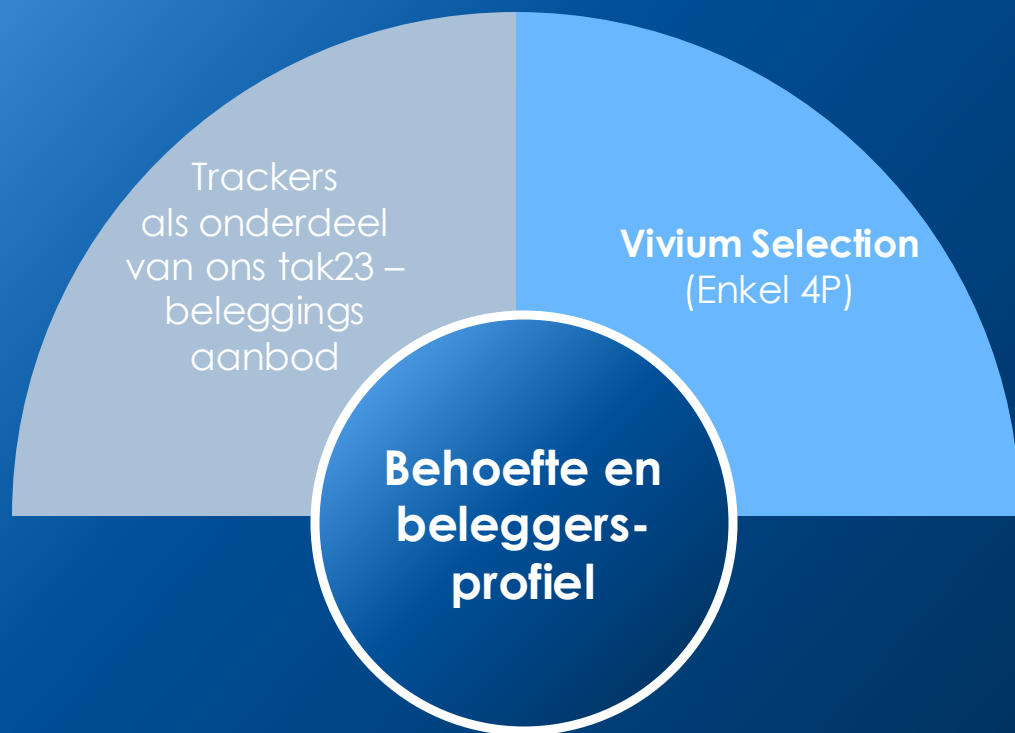
### Cash

Money Market Fund	Passief	Cash	Defensief
-------------------	---------	------	-----------



# Onze oplossingen

Trackers als onderdeel van ons tak23 - beleggingsaanbod



## Vivium Selection

1 Uniek Tak 23 fonds (fonds dédié)

Vooraf samen-gestelde portefeuille

Cash account (2%)

Active Defensive

Passive Defensive

Active Balanced

Passive Balanced

Active Dynamic

Passive Dynamic

Active Dyn. +

Passive Dyn. +

Trackers

+80%

# Onze oplossingen

Trackers  
als onderdeel  
van ons tak23 –  
beleggings  
aanbod

Vivium Selection  
(Enkel 4P)

**Behoeft  
en  
beleggers-  
profiel**

**Pensioen-  
sparen**

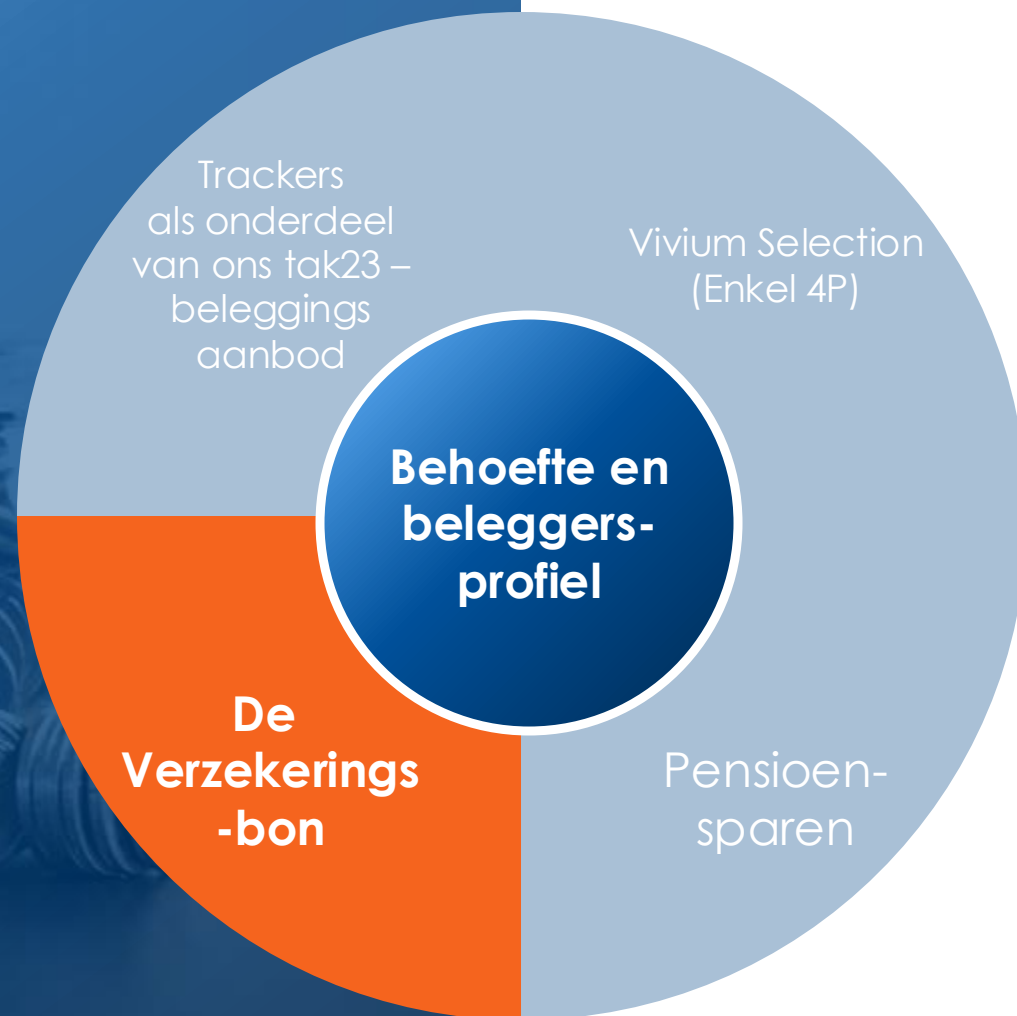
**Pensioensparen**

later dit najaar



## De verzekeringsbon

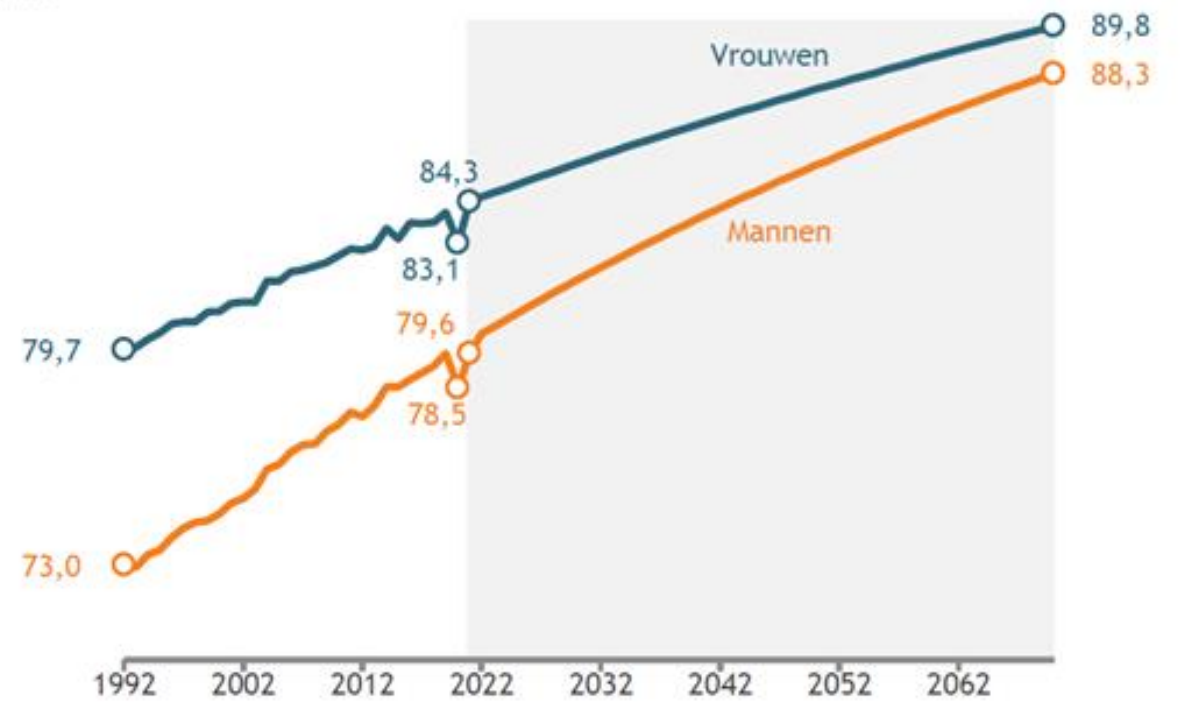
- 2,55%
- Actie 2%





## “Lang zullen ze leven”

Levensverwachting - België  
Jaren



Bron: Demografische vooruitzichten 2021-2070, FPB en Statbel



## Flexibele opnames en optimale meeropbrengst?



### Beschikbaarheid (spaarboekje)

- ✓ geld beschikbaar
- X laag rendement

### Zekerheid (Verzekeringsbon)

- ✓ hoger rendement, gewaarborgd
- X rendement begrensd

### Rendement (tak 23)

- ✓ hoog potentieel rendement
- X Marktrisico, volatiliteit





# Uw partner voor advies op maat

## Combi tak21 – tak23

- Interessant voor alle klantprofielen
- 15 fondsen volgens Core/Satellite – principe
- Ruim aanbod ETF's
- Dripfeed en Soft landing

## Verzekerings- -bon

- Gegarandeerde rentevoet

## Vivium Selection

- Tak23 gepersonaliseerd verzekeringfonds
- 8 beleggingsopties
- Koopsommen vanaf €25.000
- Clean share classes en ETFs

## Fiscaal sparen 3P

- Dezelfde fondsen als 2P en 4P



# Uw partner voor advies op maat

## VAPZ-tak23

- Automatisch risicobeheer van de reserves en premies in de VAPZ tak23
- Gemengd beleggingsfonds Dynamic Multi Fund met solide prestaties
- Potentieel hoger kapitaal op einddatum

## IPT

- Mogelijkheid drip feed (koopsommen) & Soft landing (geplande switchen)
- Vlot voorschot opnemen
- Zelfde fonds aanbod over alle pijlers heen



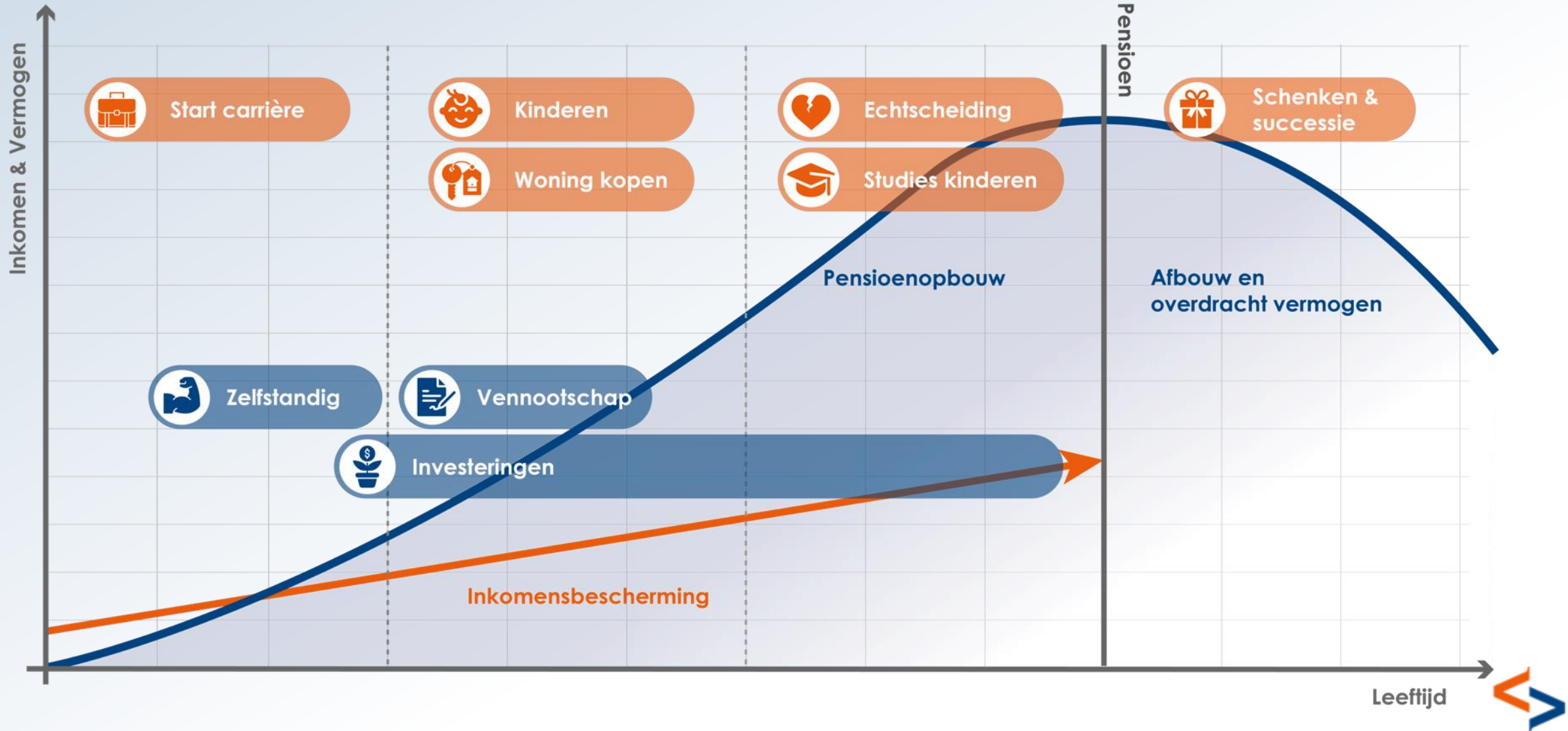
# Overlijden Arbeidsongeschiktheid

---

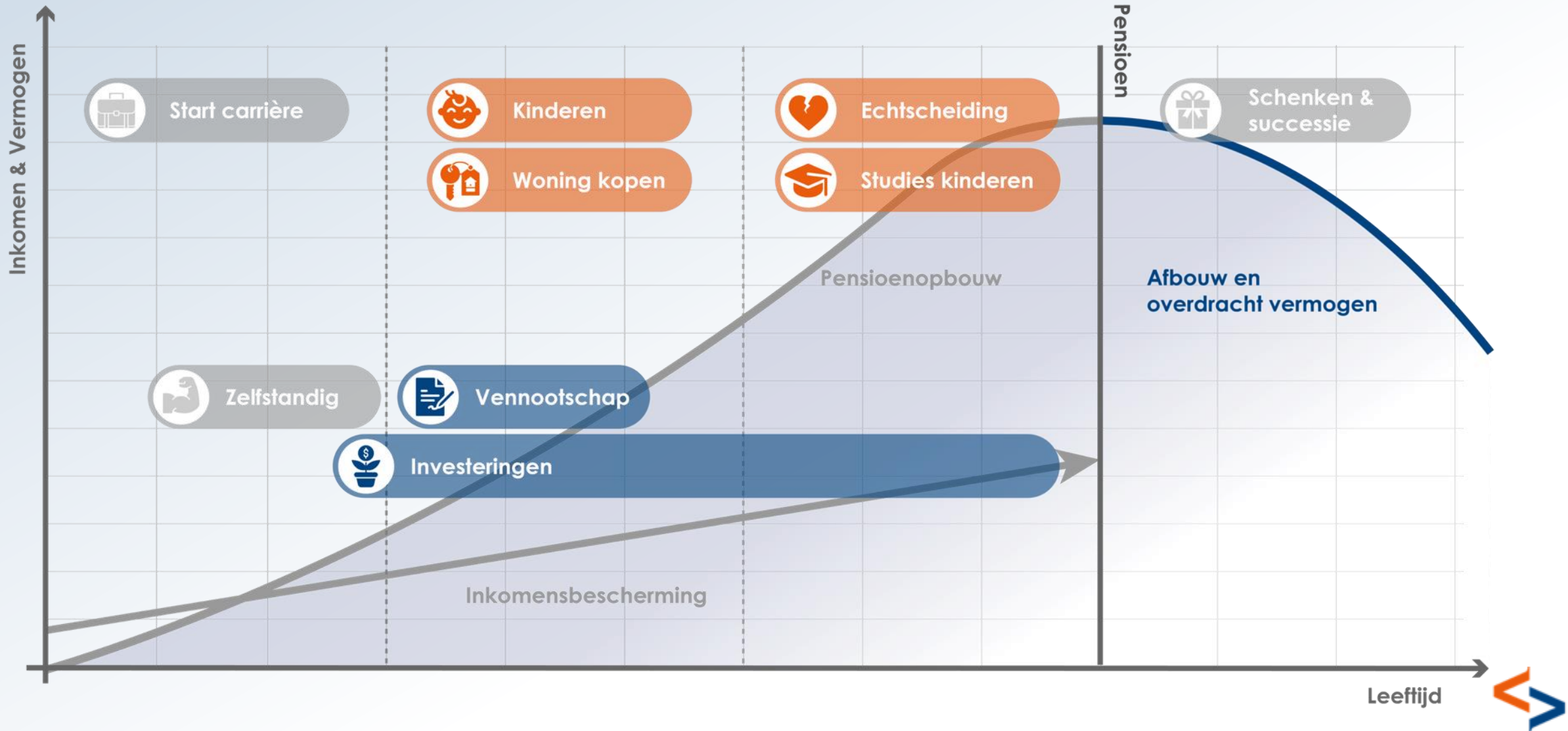
- Pensioen en inkomensbescherming, één geïntegreerde oplossing voor uw klanten dankzij **Life-Connect**
- Eenvoudig en snel **aanpasbaar** als de situatie van de klant verandert
- Uw **advies** staat centraal



# Pensioen en inkomensbescherming



# Overlijden



EEN LEVEN LANG BESCHERMING

# Overlijden - onze oplossingen

## Stand-alone

- Tijdelijk overlijden
- Schuldsaldo

## Aanvullend

- Vast kapitaal
- AVRO (ongevallen)




EEN LEVEN LANG BESCHERMING

# Overlijden - onze oplossingen

Stand-alone

- Tijdelijk overlijden
- Schuldsaldo



Verlaging tarief

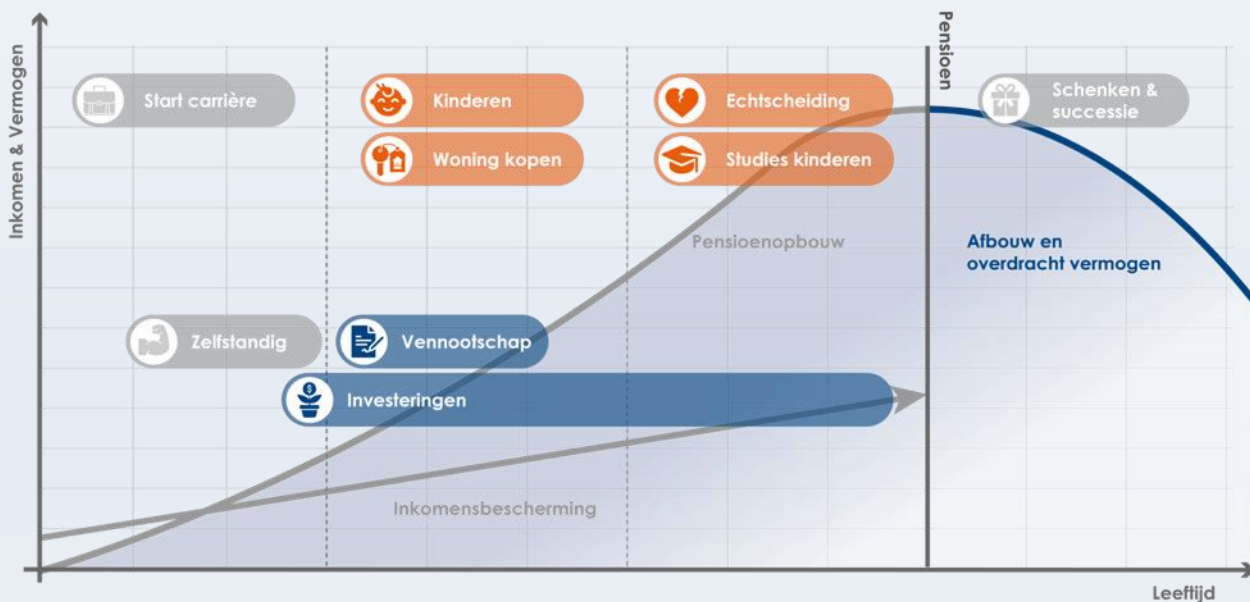
Aanvullend

- Vast kapitaal
- AVRO (ongevallen)



# Cijfervoorbeeld

- Een extra overlijdensdekking is **in veel gevallen** geen overbodige luxe
- Bij Vivium hoeft een gepaste financiële buffer daarentegen niet veel te kosten



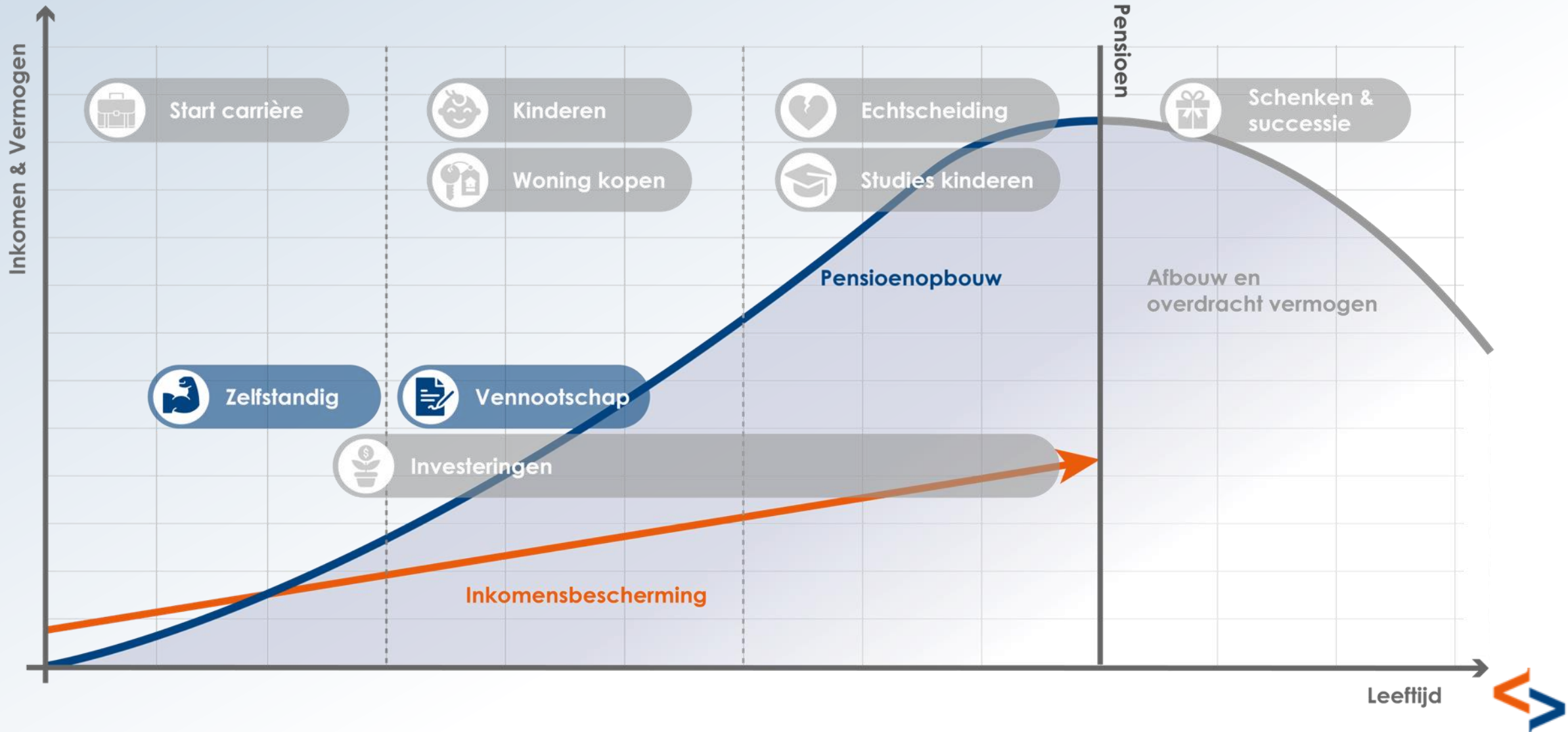
Maandelijkse (genivelleerde) premies voor een 30-jarige verzekeringsnemer - looptijd 20 jaar

Kapitaal Overlijden	100 000€	300 000€
Schuldsaldo	9,46€	20,91€
Tijdelijke	12,22€	28,48€

\* genivelleerde premies Schuldsaldo lopen over 2 / 3 duurtijd (ic 13 jaar)



# Arbeidsongeschiktheid



EEN LEVEN LANG BESCHERMING

# Arbeidsongeschiktheid - onze oplossingen

Stand-alone

- Gewaarborgd inkomen – Inkomensbescherming
- Gewaarborgd Inkomen – Omzet & kosten

Aanvullend

- Gewaarborgd Inkomen
- Premierterugbetaling



# Arbeidsongeschiktheid - onze oplossingen

## Stand-alone

- Automatische koppelkorting
  - Gestaffelde rente,
- Uitbreiding ERT (optie 2 jaar en 3 jaar),
- Keuze uitkering bij enkel volledige AO



## Lifecycle

## Aanvullend

- Overdragen van rente
  - Gestaffelde rente,
- Uitbreiding ERT (optie 2 jaar en 3 jaar),
- Keuze uitkering bij enkel volledige AO



A photograph of a female doctor in a white lab coat and a stethoscope around her neck, smiling as she shows something on a tablet to an elderly female patient. The patient is also smiling and looking at the tablet. The background is a clinical setting with some posters on the wall. The entire image is overlaid with a semi-transparent blue filter.

# Medische en financiële acceptatie via MyVivium

---





# Bernard Van Landschoot

Commercieel Directeur Oost

# Lieven De Clercq

Commercieel Directeur West

---

HOE KAN VIVIUM U ONDERSTEUNEN

# The greatest wealth transfer in history



HOE KAN VIVIUM U HELPEN?



# Hoe kan Vivium het verschil maken?

## De verzekeringsbon

Leeftijd verzekerde	40	
Te investeren bedrag	50.000EUR	
Instapkost	2,50%	
2% actie	ja	
Rendement spaarboekje	0,90%	Voor de actuele rentevoeten: <a href="http://www.spaargids.be">www.spaargids.be</a>

Netto kapitaal bij opname			
	Verzekeringsebon		Spaarboekje
	Inclusief overtijdensdekking 130%	Zonder overtijdensdekking	
	50.000EUR	50.000EUR	50.000EUR
na 1 jaar	47.509EUR	46.824EUR	50.450EUR
na 2 jaar	48.694EUR	47.290EUR	50.904EUR
na 3 jaar	49.909EUR	47.751EUR	51.342EUR
na 4 jaar	51.693EUR	48.747EUR	51.824EUR
na 5 jaar	53.538EUR	49.743EUR	52.291EUR
na 6 jaar	55.444EUR	50.801EUR	52.761EUR
na 7 jaar	57.415EUR	51.860EUR	53.234EUR
Op einddatum	59.452EUR	59.683EUR	53.715EUR

	Inclusief overtijdensdekking 130%	Zonder overtijdensdekking	Spaarboekje
Netto rendement op einddatum	2,19%	2,24%	0,90%

## Portefeuillesamenstelling

Taal / Langue: NL Enkel voor intern gebruik

### Portefeuillesamenstelling

Vul onderstaande vragen in of ga direct naar de portefeuillesamenstelling.

Wat is het Profiel van de klant? Dynamic

Heeft de klant een voorkeur in beheersstijf? (Core)

Wil de klant satellietfondsen toevoegen?

Gaat het om (fiscaal) pensioensparen?

Besprek de advies-samenstelling en pas indien nodig (hieronder) aan.

Portefeuillevoorstel	Volatiliteit	%
Tak 21	0,0%	20,00%
Stability Fund	7,0%	0,00%
Balanced-Low Fund	8,0%	0,00%
Balanced Fund	10,0%	20,00%
Dynamic Fund	13,0%	0,00%
Dynamic Multi Fund	13,0%	0,00%
Global Sustainable ETF	18,0%	0,00%
PTAM Global Allocation Fund	13,0%	20,00%
Global Climate Change Eq ETF	18,0%	0,00%
Euro Corporate SRI bond ETF	7,0%	0,00%
FFG Global Flexible Fund	10,0%	0,00%
Europe Sustainable Fund	18,0%	0,00%
Energy Transition Fund	24,0%	20,00%
Water ETF	18,0%	20,00%
Healthcare Fund	15,0%	0,00%
Money Market SRI Fund	1,0%	0,00%

Samenstelling: Tak 21, Energy Transition Fund, Water ETF, PTAM Global Allocation Fund, Balanced Fund, Kern, Satelliet

Volatiliteit: 13,00% tot 100,00%

## Simulatiefiche Vivium Selection

### Vivium Selection Dynamic Plus Active

Algemeen

(netto)Premie	EUR 100.000,00	Datum	10/09/2024
Instapkost	1,00%	Periode	10
Beheerskost	1,50%	Risicoklasse	4
Model	Dynamic Plus Active	Volatiliteit	var 12% - 20%

Simulatie rendementen per jaar (horizon 10 jaar)

	10 jaar	5 jaar	1 jaar
Scenario Ongunstig	EUR 109.600,40	EUR 102.100,95	EUR 86.265,54
Scenario Matig	EUR 235.375,65	EUR 150.417,83	EUR 107.520,37
Scenario Gunstig	EUR 308.159,76	EUR 183.185,53	EUR 149.177,71

	10 jaar	5 jaar	1 jaar
Scenario Ongunstig (% per jaar)	1,02%	0,62%	-12,86%
Scenario Matig (% per jaar)	9,05%	8,73%	8,61%
Scenario Gunstig (% per jaar)	12,02%	13,10%	50,68%

Vergoedingen per jaar (op basis van de aanbevolen looptijd van 10 jaar)

	% per jaar
Instapcommissie	0,100%
instapvergoeding (vivium)	0,005%
Portefeuille commissie	0,750%
Portefeuille vergoeding (vivium)	0,480%
Kost onderliggende waarden	1,131%
Totaal per jaar	2,465%

“Behandel de klant als een collega in the boardroom” – Herman Konings



# Hoe kan Vivium het verschil maken?

**Wat is voor jou de beste keuze?**



**Jouw beste keuze: Pensioensparen**  
Op basis van jouw gegevens brengt elke euro die je hierin investeert het hoogste rendement op. Hier ga je dan ook best als eerste mee aan de slag.

**Wat is mijn netto eindkapitaal bij een investering<sup>2</sup> van 100 euro per jaar?**

Product	Netto eindkapitaal voor 100 euro
VAPZ	€ 9.992
POZ	€ 9.944
Pensioensparen	€ 9.904
Lange termijnsparen	€ 9.565

**Pensioenoptimalisatie**

**€ 1.216 per maand\***

**Goed nieuws! Wie in verzekeringsmakelaar kan je kiezen voor enkele zeer interessante spaarpluistelingen.**

Wij hebben al berekend dat je door fiscaal vriendelijk te sparen een meer extra kapitaal kunt opbouwen, waarmee je de kloof tussen je inkomen en pensioen kan verkorten.

In dit rapport leggen we jou hiervan uit hoe dat in zijn werk gaat.

Pensioenklooftool

**VIVIAM**



**BINNENKORT MET PENSIOEN?**  
Gaat u over enkele jaren met pensioen of komt uw pensioendatum al dichterbij? Wij zetten voor u enkele praktische punten op een rij!

**EERSTE PULS: WETTELIJK PENSIOEN**

**WANNEER KAN IK MET PENSIOEN?**

- 65 jaar
- 66 jaar (vanaf 01.02.2025)
- 67 jaar (vanaf 01.02.2030)

**Hoe aanvragen?** Dit wordt automatisch toegelend, u hoeft niets te doen.

**WANNEER KAN IK MET VERVROEGD PENSIOEN?**

- 60 jaar (min. 44 loopbaanjaren)
- 61 jaar (min. 43 loopbaanjaren)
- 62 jaar (min. 43 loopbaanjaren)
- 63 jaar (min. 42 loopbaanjaren)

**Hoe aanvragen?** Uw aanvraag kan ten vroegste 12 maanden vóór uw gevraagde pensioendatum.

**VIVIAM**



**< VIVIAM VAPZ >**

**DE TROEVEN VAN VIVIAM VAPZ**

Met het vrij aanvullend pensioen voor zelfstandigen (VAPZ) spaart u voor later, maar geniet u vandaag al van lagere sociale bijdragen en lagere belastingen.

**EEN COMBINATIE VAN EEN GEWAARBORGD RENDEMENT IN TAK 23-FONDS EN EEN INVESTING IN EEN TAK 21 EN**

Klantenfiches

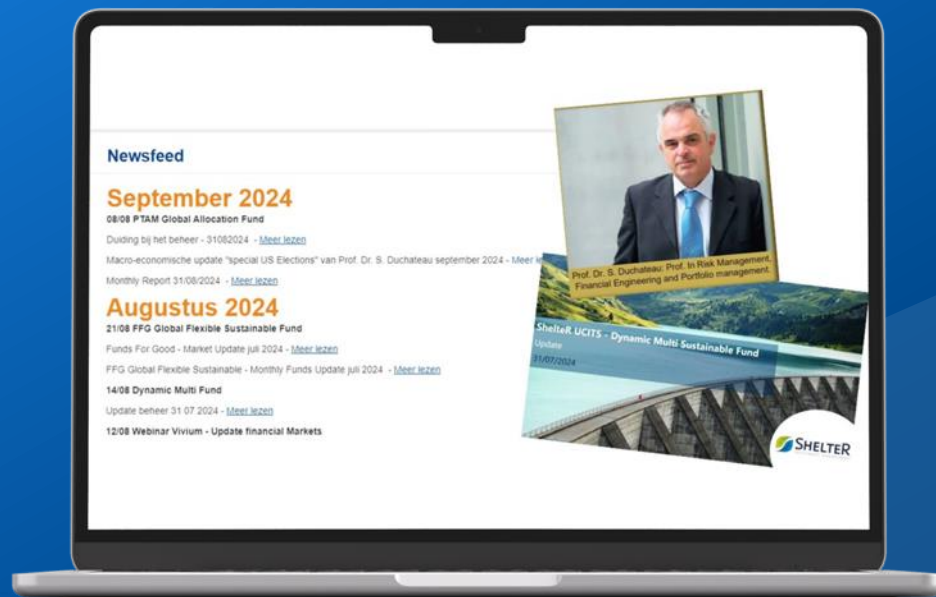




KENNIS IS MACHT

# Hoe kan Vivium het verschil maken?

## Newsfeed fondsen



## Webinars & seminars met beheerders



*“babyboomers zijn goed geïnformeerd” – Herman Konings*





ACTIES

## Hoe kan Vivium het verschil maken?

Life to the  
max

Step-up





# Smakelijk

LUNCHPAUZE





# Vivium Update on Tour

---

20 september 2024  
Frame 21, Herentals

